

2025 年度卒業生、修了生アンケート調査結果報告

一. 調査概要について

調査対象：2026 年 3 月 学部卒業生（672 人） 大学院修了生（8 人）

回収状況

	卒業生数	回収数	回収率 (%)
人間学部	99	96	97.0
文学部	57	53	93.0
国際学部	197	186	94.4
体育学部	221	214	96.8
医療学部	98	95	96.9
大学院	8	8	100.0
全体	680	652	95.9

年度別回収状況（過去3年分）

年度	卒業生数	回収数	回収率 (%)
2022	733	699	95.4
2023	795	751	94.5
2024	621	589	94.8

二. 調査結果について

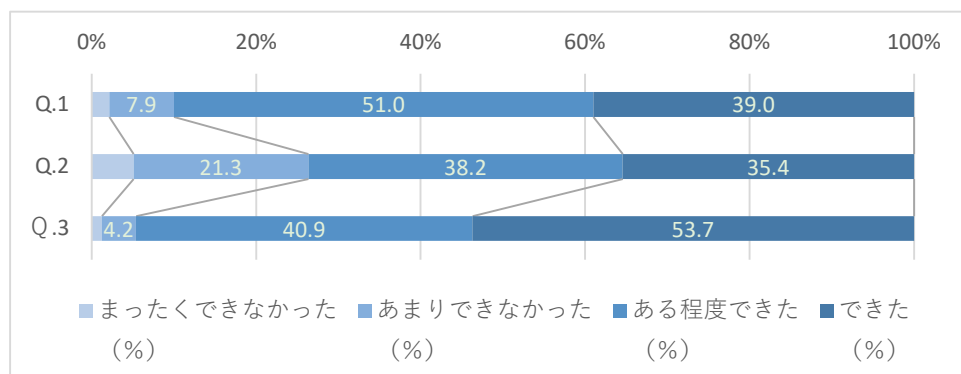
1. 天理大学の「建学の精神」にもとづく宗教性、国際性、貢献性について

あなたは天理大学で学ぶことで、天理大学の「建学の精神」にもとづく以下の点について身につけることができましたか。

Q1. 宗教性（人間の知識、知恵を超えた存在を尊敬し、命に感謝すること など）

Q2. 国際性（海外で活躍したいと思うこと など）

Q3. 貢献性（他者のために役に立ちたいと思うこと など）



	まったくできなかった	あまりできなかった	ある程度できた	できた
Q.1	2.2 (2.4)	7.9 (6.0)	51.0 (52.5)	39.0 (39.2)
Q.2	5.1 (4.9)	21.3 (19.5)	38.2 (38.4)	35.4 (37.2)
Q.3	1.2 (1.0)	4.2 (3.4)	40.9 (42.5)	53.7 (53.1)

〔無回答を除いて算出〕 最大値赤色 (前年度) %

Q2.国際性（海外で活躍したいと思うこと など）学部別回答				
	まったくできなかった	あまりできなかった	ある程度できた	できた
人間学部	13.5 (7.4)	33.3 (35.3)	29.2 (32.4)	24.0 (25.0)
文学部	9.4 (4.1)	32.1 (32.7)	41.5 (34.7)	17.0 (28.6)
国際学部	1.1 (1.5)	5.5 (1.5)	38.3 (37.4)	55.2 (59.6)
体育学部	3.3 (4.9)	15.0 (22.0)	43.9 (40.9)	37.9 (32.3)
医療学部	6.3 (10.4)	48.4 (33.3)	31.6 (41.7)	13.7 (14.6)
大学院	0.0 (7.1)	12.5 (28.6)	50.0 (42.9)	37.5 (21.4)

〔無回答を除いて算出〕 最大値赤色 (前年度) %

調査結果では肯定的回答となる「ある程度できた」「できた」が、宗教性については 51.0%と 39.0%の合計 90.0%。国際性については 38.2%と 35.4%の合計 73.6%。貢献性については 40.9%と 53.7%の合計 94.6%となった。宗教性と貢献性はそれぞれ 90.0%（前年度 91.7%）、94.6%（同 95.6%）であるのに対して、国際性は 73.6%（同 75.6%）となっており、宗教性、貢献性と比較して低い結果となった。なお、国際性についての学部別の回答は表のとおりとなっており、国際学部の肯定的回答は 38.3%（同 37.4%）と 55.2%（同 59.6%）の合計 93.5%（同 97.0%）となった。前年度同様に学部による特色が顕著となった。また体育学部、大学院では、前年度よりも高い数値となった。

2. 天理大学の教育をはじめ、社会貢献活動、国際交流、スポーツや文化活動、キャリア支援などについて

天理大学およびあなたの卒業する学部の以下の点についてどのように感じていますか。

Q4. 本学の教育は時代や社会からの要請にこたえている。

Q5. 教職員の学生指導が熱心である。

Q6. 教育内容が充実している。

Q7. 教育施設・設備が充実している。

Q8. 社会貢献活動やボランティア活動が盛んである。

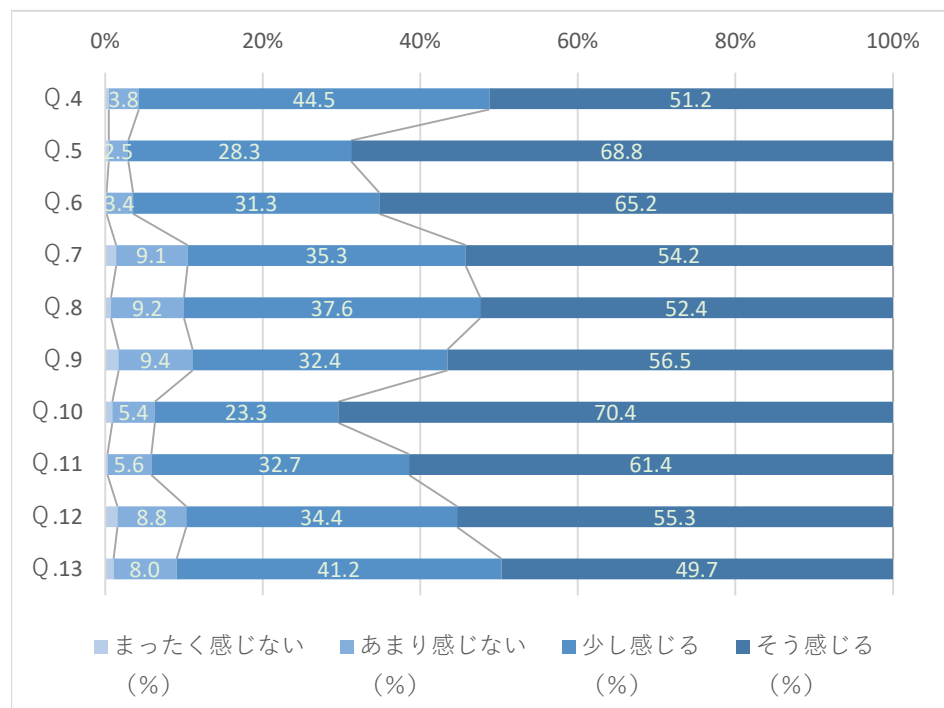
Q9. 語学教育や国際交流が盛んである。

Q10. スポーツや文化活動が盛んである。

Q11. 各専門分野に対応した資格取得（社会福祉士、語学検定、健康運動指導士、看護師、臨床検査技師等）に力を入れている。

Q12. 伝道、矯正・保護支援、日本語教員養成、教職、図書館司書、博物館学芸員の各資格課程の資格取得に力を入れている。※大学院生除く

Q13. キャリア支援に力を入れている



	まったく感じない	あまり感じない	少し感じる	そう感じる
Q.4	0.5 (0.7)	3.8 (3.7)	44.5 (41.9)	51.2 (53.7)
Q.5	0.5 (0.3)	2.5 (3.4)	28.3 (29.4)	68.8 (66.9)
Q.6	0.2 (0.0)	3.4 (4.8)	31.3 (31.1)	65.2 (64.2)
Q.7	1.4 (0.5)	9.1 (9.8)	35.3 (34.5)	54.2 (55.2)
Q.8	0.8 (0.7)	9.2 (6.3)	37.6 (37.2)	52.4 (55.8)
Q.9	1.7 (1.9)	9.4 (8.8)	32.4 (28.2)	56.5 (61.1)
Q.10	0.9 (1.5)	5.4 (3.6)	23.3 (21.9)	70.4 (73.0)
Q.11	0.3 (0.0)	5.6 (5.3)	32.7 (31.5)	61.4 (63.2)
Q.12	1.6 (0.3)	8.8 (7.3)	34.4 (34.1)	55.3 (58.2)
Q.13	1.1 (1.2)	8.0 (10.0)	41.2 (36.2)	49.7 (52.6)

〔無回答を除いて算出〕 最大値赤色（前年度）%

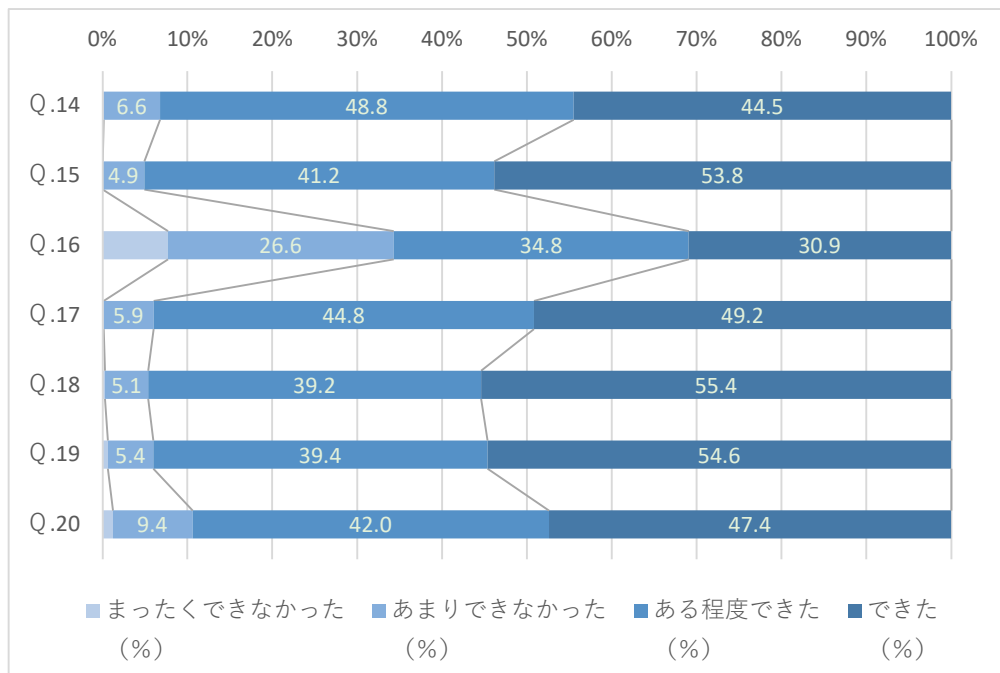
調査結果では「少し感じる」「そう感じる」の肯定的回答の割合が、すべての項目において80%以上になった。「教職員の学生指導が熱心である」が97.1%（前年度96.3%）で最も高く、次いで「教育内容が充実している。」が96.5%（同95.3%）となった。

一方で「語学教育や国際交流が盛んである。」が88.9%（同89.3%）で最も低く、次いで「教育施設・設備が充実している」が89.5%（同89.7%）となった。

3. 天理大学の授業や活動について

天理大学での授業や活動を通して、あなたは以下の能力を身につけることができましたか。

- Q 14. 幅広い教養
- Q 15. 専門的な知識と応用力
- Q 16. 外国語運用能力 [日本研究コースの卒業生は、日本語の運用能力]
- Q 17. 課題を発見し、解決する能力
- Q 18. コミュニケーション能力
- Q 19. 集団における適応能力
- Q 20. 就職に活かせる実践的な能力



	まったくできなかった	あまりできなかった	ある程度できた	できた
Q.14	0.2 (0.5)	6.6 (5.3)	48.8 (49.9)	44.5 (44.3)
Q.15	0.0 (0.5)	4.9 (3.2)	41.2 (40.9)	53.8 (55.3)
Q.16	7.7 (9.0)	26.6 (25.3)	34.8 (32.7)	30.9 (33.0)
Q.17	0.2 (0.2)	5.9 (5.3)	44.8 (46.0)	49.2 (48.6)
Q.18	0.3 (0.3)	5.1 (4.6)	39.2 (38.8)	55.4 (56.3)
Q.19	0.6 (0.7)	5.4 (3.2)	39.4 (41.9)	54.6 (54.2)
Q.20	1.2 (0.3)	9.4 (8.5)	42.0 (41.0)	47.4 (50.2)

〔無回答を除いて算出〕 最大値赤色 (前年度) %

	まったくできなかった	あまりできなかった	ある程度できた	できた
人間学部	17.7 (17.6)	42.7 (45.6)	25.0 (19.1)	14.6 (17.6)
文学部	15.1 (16.3)	22.6 (32.7)	47.2 (28.6)	15.1 (22.4)
国際学部 外国語学科	0.0 (0.0)	4.5 (6.5)	36.4 (34.4)	59.1 (59.1)
国際学部 地域文化学科※	1.0 (0.0)	9.4 (7.6)	43.8 (40.0)	45.8 (52.4)
体育学部	6.5 (9.1)	27.6 (31.1)	35.0 (31.1)	30.8 (28.7)
医療学部	10.5 (14.7)	45.3 (31.6)	27.4 (41.1)	16.8 (12.6)
大学院	0.0 (28.6)	62.5 (50.0)	25.0 (7.1)	12.5 (14.3)

〔無回答を除いて算出〕 最大値赤色 (前年度) %

※日本学科を含む

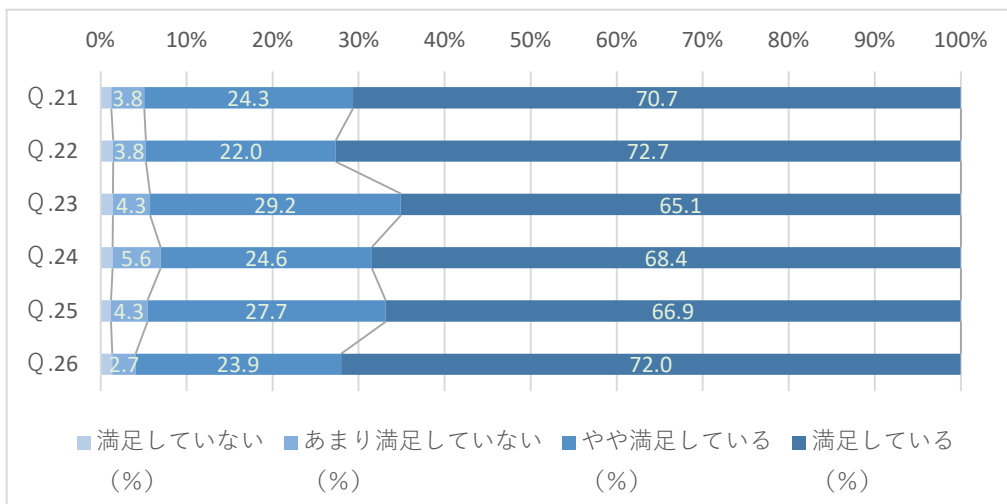
調査結果では7つの設問のうち5つの設問で「ある程度できた」「できた」の肯定的回答の割合が90%以上になった。特に「専門的な知識と応用力」が95.1% (前年度 96.2%) で最も高かった。一方で「外国語運用能力」が65.7% (同 65.7%) で最も低く、次いで「就職に活かせる実践的な能力」が89.4% (同 91.2%) となった。

なお、「外国語運用能力」の各学部と国際学部各学科の肯定的回答の割合は、人間学部 39.6% (同 36.7%)、文学部 62.3% (同 51.0%)、国際学部外国語学科 95.5% (同 93.5%)、国際学部地域文化学科 89.6% (同 92.4%)、体育学部 65.8% (同 59.8%)、医療学部 44.2% (同 53.7%)、大学院 37.5% (同 21.4%) となった。

4. 天理大学の各種学生サービスについて

天理大学の各種学生サービスに対して、あなたはどの程度満足していますか。

- Q.21. 授業・履修・資格などのサポート（教務課・別所事務室）
- Q.22. 奨学金・課外活動などの学生生活のサポート（学生支援課・別所事務室）
- Q.23. 就職・進路などのサポート（キャリア支援課）
- Q.24. 留学・国際交流などのサポート（国際交流センター）
- Q.25. 学生生活での個人的な問題や悩みの相談のサポート（学生相談室）
- Q.26. ケガなどの健康上のサポート（医務室・保健室）



	満足していない	あまり満足していない	やや満足している	満足している
Q.21	1.3 (1.4)	3.8 (3.2)	24.3 (25.3)	70.7 (70.0)
Q.22	1.5 (1.2)	3.8 (3.4)	22.0 (24.9)	72.7 (70.4)
Q.23	1.4 (0.5)	4.3 (4.6)	29.2 (32.6)	65.1 (62.3)
Q.24	1.4 (0.7)	5.6 (2.8)	24.6 (32.4)	68.4 (64.1)
Q.25	1.2 (0.7)	4.3 (4.4)	27.7 (30.1)	66.9 (64.9)
Q.26	1.4 (0.6)	2.7 (2.3)	23.9 (25.4)	72.0 (71.6)

〔無回答/利用なしを除いて算出〕 最大値赤色（前年度）%

調査結果では「やや満足している」「満足している」の肯定的回答の割合が、すべての項目において90%以上となった。

5. 天理大学の施設・システムについて

天理大学の施設・システムに対して、あなたはどの程度満足していますか。

Q 27. 附属天理図書館

Q 30. iCAFé（アイ・カフェ）

Q 33. Wi-Fi 環境

Q 34. Web システム③ Web Class

Q 28. 附属天理参考館

Q 31. 各共同研究室

Q 34. Web システム① Campus Square

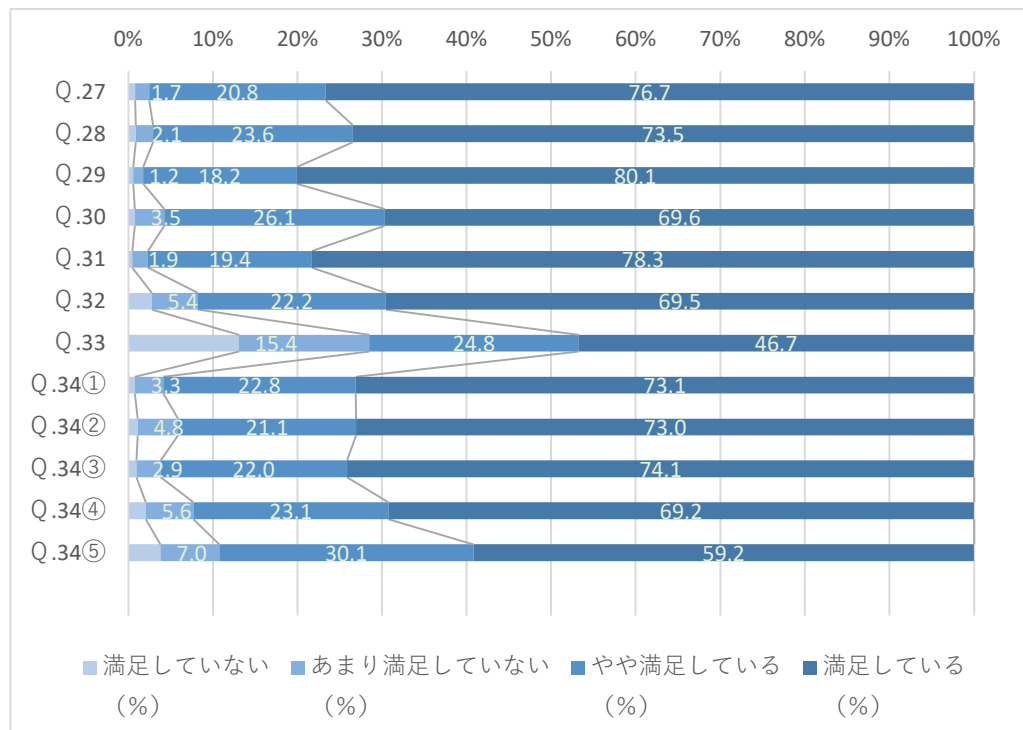
Q 34. Web システム④ BIND.note

Q 29. 情報ライブラリー

Q 32. 食堂

Q 34. Web システム② TU Mail

Q 34. Web システム⑤ 求人 NAVI



	満足していない	あまり満足していない	やや満足している	満足している
Q.27	0.8 (0.3)	1.7 (1.8)	20.8 (19.2)	76.7 (78.8)
Q.28	0.9 (0.7)	2.1 (1.6)	23.6 (21.1)	73.5 (76.6)
Q.29	0.6 (0.2)	1.2 (1.3)	18.2 (16.7)	80.1 (81.7)
Q.30	0.8 (0.9)	3.5 (2.7)	26.1 (21.3)	69.6 (75.1)
Q.31	0.5 (0.3)	1.9 (1.8)	19.4 (16.6)	78.3 (81.3)
Q.32	2.8 (0.8)	5.4 (6.2)	22.2 (20.2)	69.5 (72.8)
Q.33	13.1 (7.2)	15.4 (14.1)	24.8 (19.9)	46.7 (58.8)
Q.34①	0.8 (0.7)	3.3 (1.4)	22.8 (22.2)	73.1 (75.7)
Q.34②	1.1 (1.1)	4.8 (2.5)	21.1 (20.3)	73.0 (76.1)
Q.34③	1.0 (0.7)	2.9 (2.4)	22.0 (20.7)	74.1 (76.2)
Q.34④	2.1 (1.6)	5.6 (4.6)	23.1 (20.9)	69.2 (72.9)
Q.34⑤	3.8 (2.8)	7.0 (6.8)	30.1 (23.8)	59.2 (66.5)

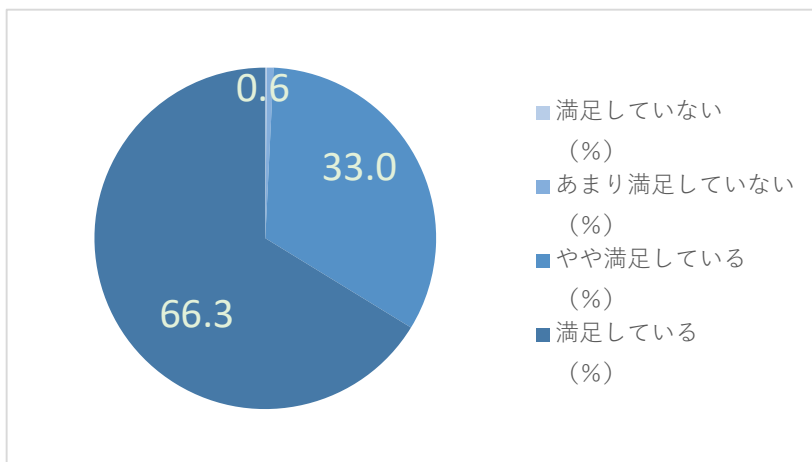
〔無回答/利用なしを除いて算出〕 最大値赤色 (前年度) %

調査結果では 12 の設問のうち 10 の設問で「やや満足している」「満足している」の肯定的回答の割合が 90%以上になった。

一方で「Wi-Fi 環境」については、前年度同様、肯定的回答の割合が 71.5% (前年度 78.7%) と他の項目と比較して低い結果となった。

6. 学びの満足度について

Q35. あなたは本学で学んだことについてどの程度満足していますか。

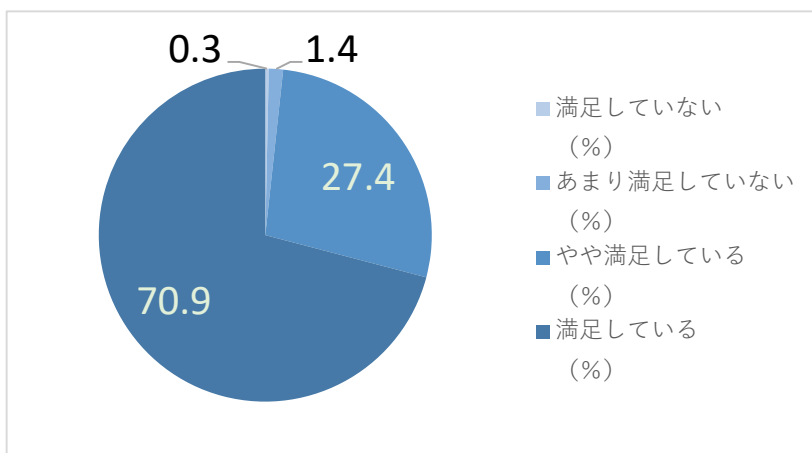


	満足していない	あまり満足していない	やや満足している	満足している
Q.35	0.2 (0.3)	0.6 (0.7)	33.0 (19.2)	66.3 (79.7)

〔無回答を除いて算出〕 最大値赤色 (前年度) %

調査結果では「やや満足している」「満足している」の肯定的回答が 33.0% (前年度 19.2%) と 66.3% (同 79.7%) の合計 99.3% (同 98.9%) となり、概ね肯定的回答となった。

Q36. あなたは大学生生活全般についてどの程度満足していますか。



	満足していない	あまり満足していない	やや満足している	満足している
Q.36	0.3	1.4	27.4	70.9

〔無回答を除いて算出〕 最大値赤色 %

調査結果では「やや満足している」「満足している」の肯定的回答が 27.4% と 70.9% の合計 98.3% となり、概ね肯定的回答となった。