

2022年度卒業生、修了生アンケート調査結果報告

一. 調査概要について

調査対象：2023年3月 学部卒業生（722人） 大学院修了生（11人）

調査方法：卒業証書・学位記授与式終了後の各学科、専攻、コース別の指定教室にてアンケートを配付し、当日回収。

回収状況

	卒業者数	回収数	回収率 (%)
人間学部	107	101	94.4
文学部	65	62	95.4
国際学部	332	316	95.2
体育学部	218	209	95.9
大学院	11	11	100.0
全体	733	699	95.4

年度別回収状況

年度	卒業者数	回収数	回収率 (%)
2015	752	677	90.0
2016	763	690	90.4
2017	695	636	91.5
2018	676	636	94.1
2019	714	135	18.9
2020	726	664	91.5
2021	761	673	88.4
2022	733	699	95.4

※2019年度は卒業証書・学位記授与式中止に伴い、郵送での配布、回収

・前年度からの変更点

<設問について>

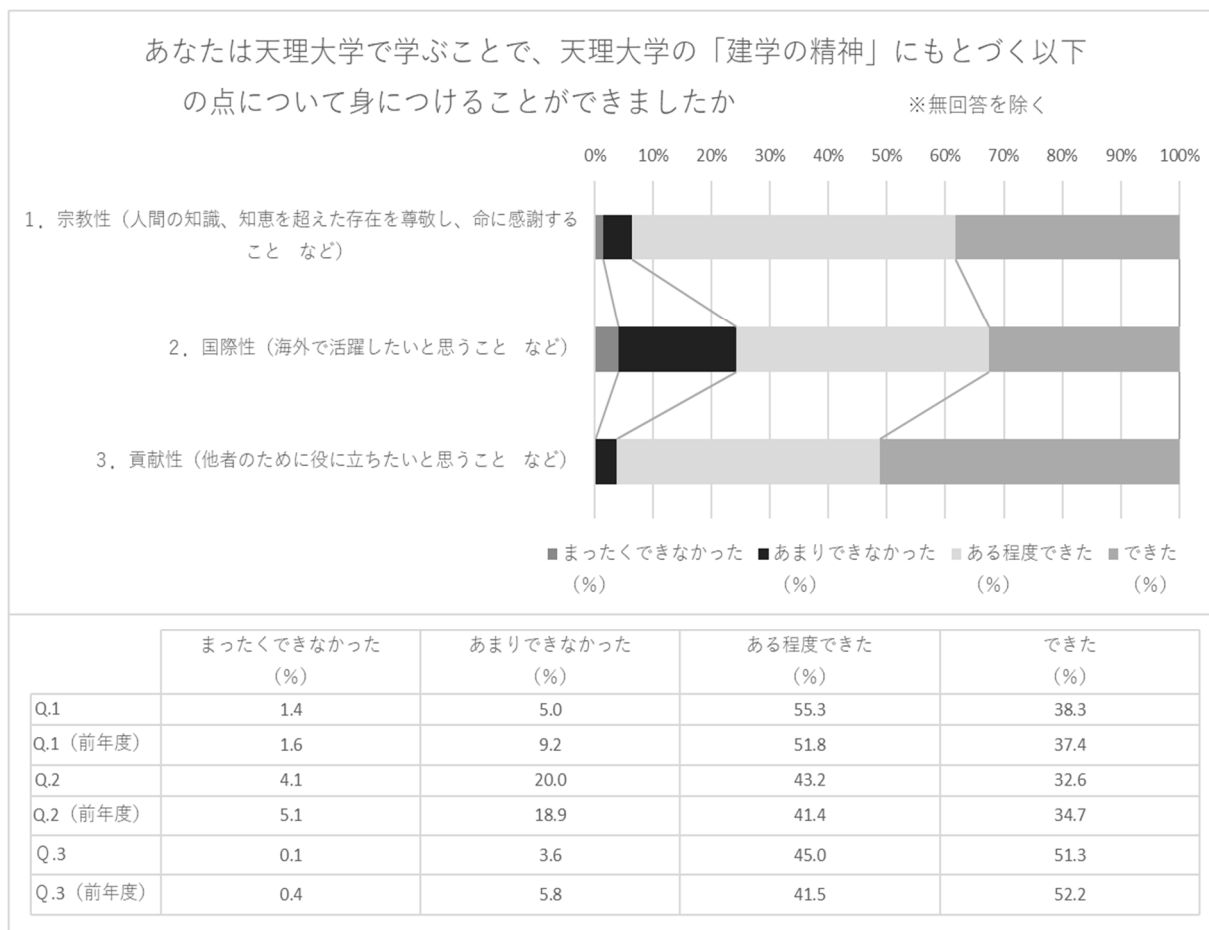
「建学の精神について」「学生サービスについて」等の設問の一部変更や削除、追加、留学生向けの設問の一部修正等を行った。

<調査結果の集計方法について>

「利用したことがあるか／満足しているか」という設問は、利用していない者を無回答とともに母数から除外してパーセントを計算した。

二. 調査結果について

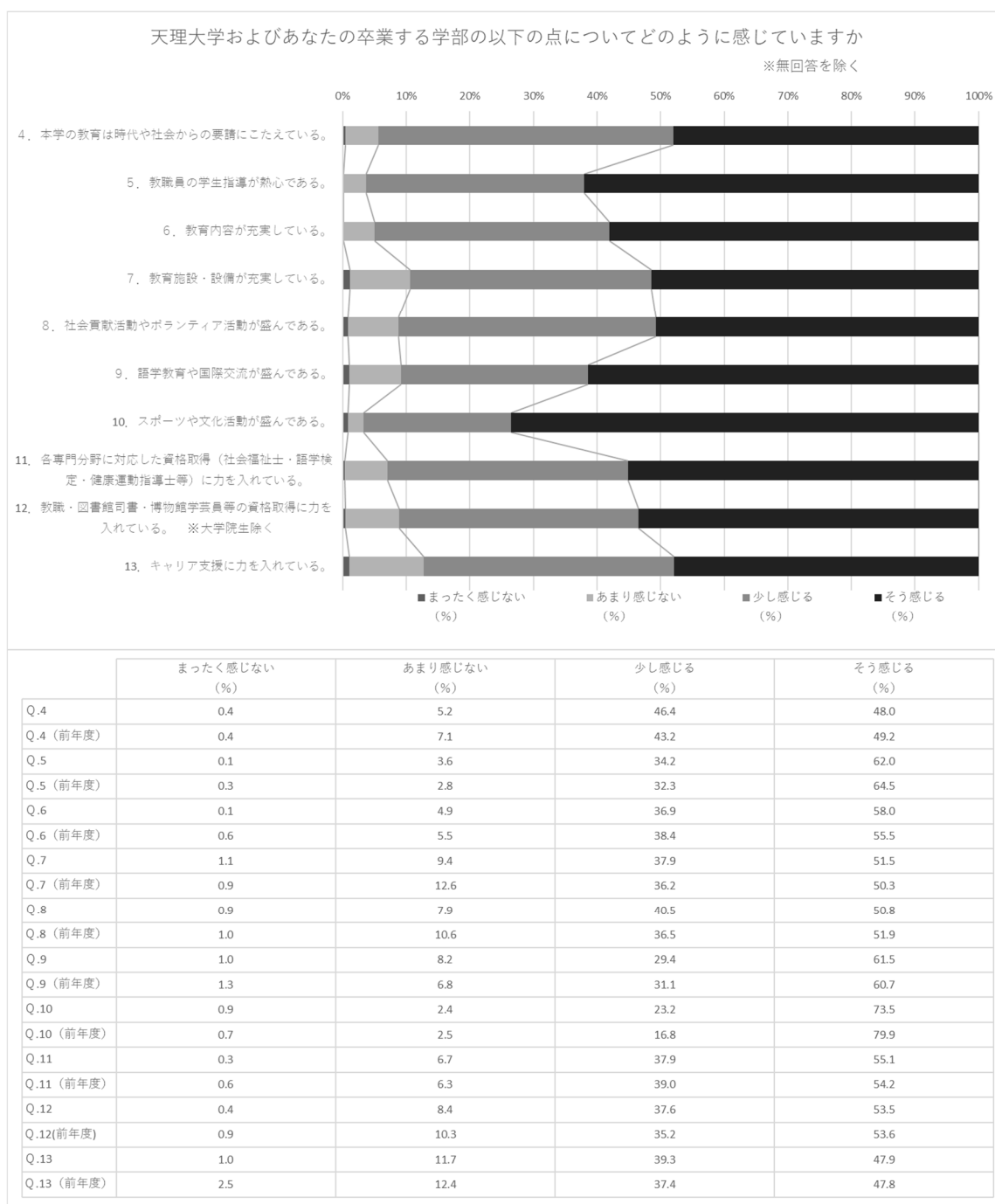
1. 天理大学の「建学の精神」にもとづく宗教性、国際性、貢献性について



調査結果では肯定的回答となる「ある程度できた」「できた」が、宗教性については55.3%と38.3%の合計93.6%。国際性については43.2%と32.6%の合計75.8%。貢献性については45.0%と51.3%の合計96.3%となった。宗教性と貢献性はそれぞれ93.6%（前年度89.2%）、96.3%（同93.7%）であるのに対して、国際性は75.8%（同76.1%）となっており、宗教性、貢献性と比較して低い結果となった。なお、国際性についての学部別の回答は以下のとおりとなっており、国際学部の肯定的回答は43.7%（同40.8%）と46.5%（同50.4%）の合計90.2%（同91.2%）となった。前年度同様に学部による特色が顕著となった。

※国際性（海外で活躍したいと思うこと など）学部別回答 (%)（前年度）				
	まったくできなかつた	あまりできなかつた	ある程度できた	できた
人間学部	8.9 (10.1)	39.6 (37.4)	35.6 (31.3)	15.8 (21.2)
文学部	9.7 (9.0)	38.7 (25.4)	41.9 (40.3)	9.7 (25.4)
国際学部	0.9 (1.4)	8.9 (7.4)	43.7 (40.8)	46.5 (50.4)
体育学部	4.3 (6.6)	21.1 (22.7)	47.4 (47.9)	27.3 (22.3)
大学院	18.2 (0.0)	36.4 (33.3)	27.3 (25.0)	18.2 (41.7)

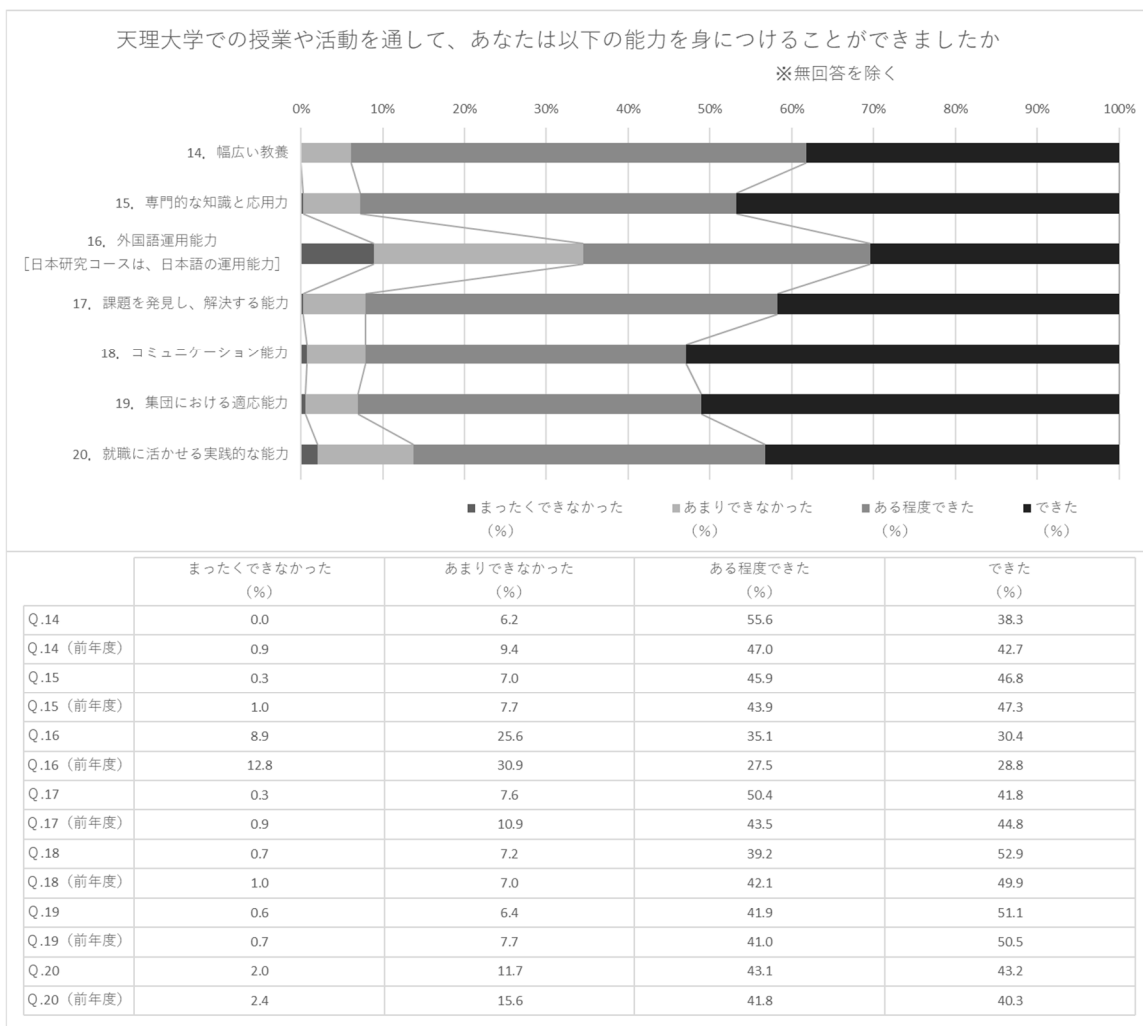
2. 天理大学の教育をはじめ、社会貢献活動、国際交流、スポーツや文化活動、キャリア支援などについて



調査結果では「少し感じる」「そう感じる」の肯定的回答の割合が、すべての項目において80%以上になった。「スポーツや文化活動が盛んである」が96.7%（前年度96.7%）で最も高く、次いで「教職員の学生指導が熱心である」が96.2%（同96.8%）となった。

一方で「キャリア支援に力を入れている」が87.2%（同85.2%）で最も低く、次いで「教育施設・設備が充実している」が89.4%（同86.5%）となった。

3. 天理大学の授業や活動について

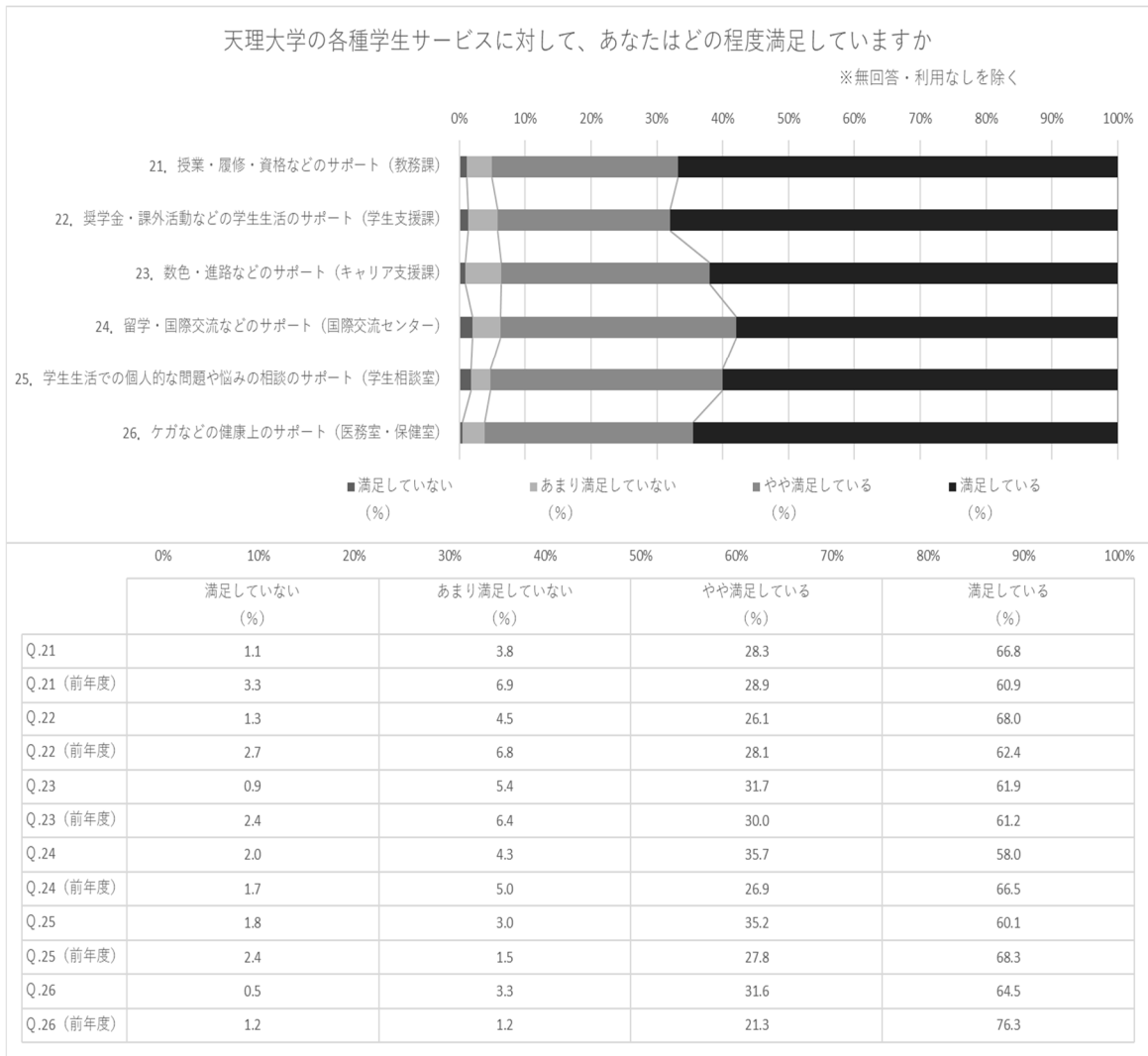


調査結果では7つの設問のうち6つの設問で「ある程度できた」「できた」の肯定的回答の割合が80%以上になった。特に「幅広い教養」が93.9%（前年度89.7%）で最も高かった。一方で「外国語運用能力」が65.5%（同56.3%）で最も低く、次いで「就職に活かせる実践的な能力」が86.3%（同82.1%）となった。

なお、「外国語運用能力」の各学部と国際学部各学科の肯定的回答の割合は、人間学部33.7%（同28.3%）、文学部38.7%（同38.8%）、国際学部外国語学科92.9%（同89.6%）、国際学部地域文化学科84.1%（同76.7%）、体育学部56.8%（同39.0%）、大学院27.3%（同61.6%）となった。

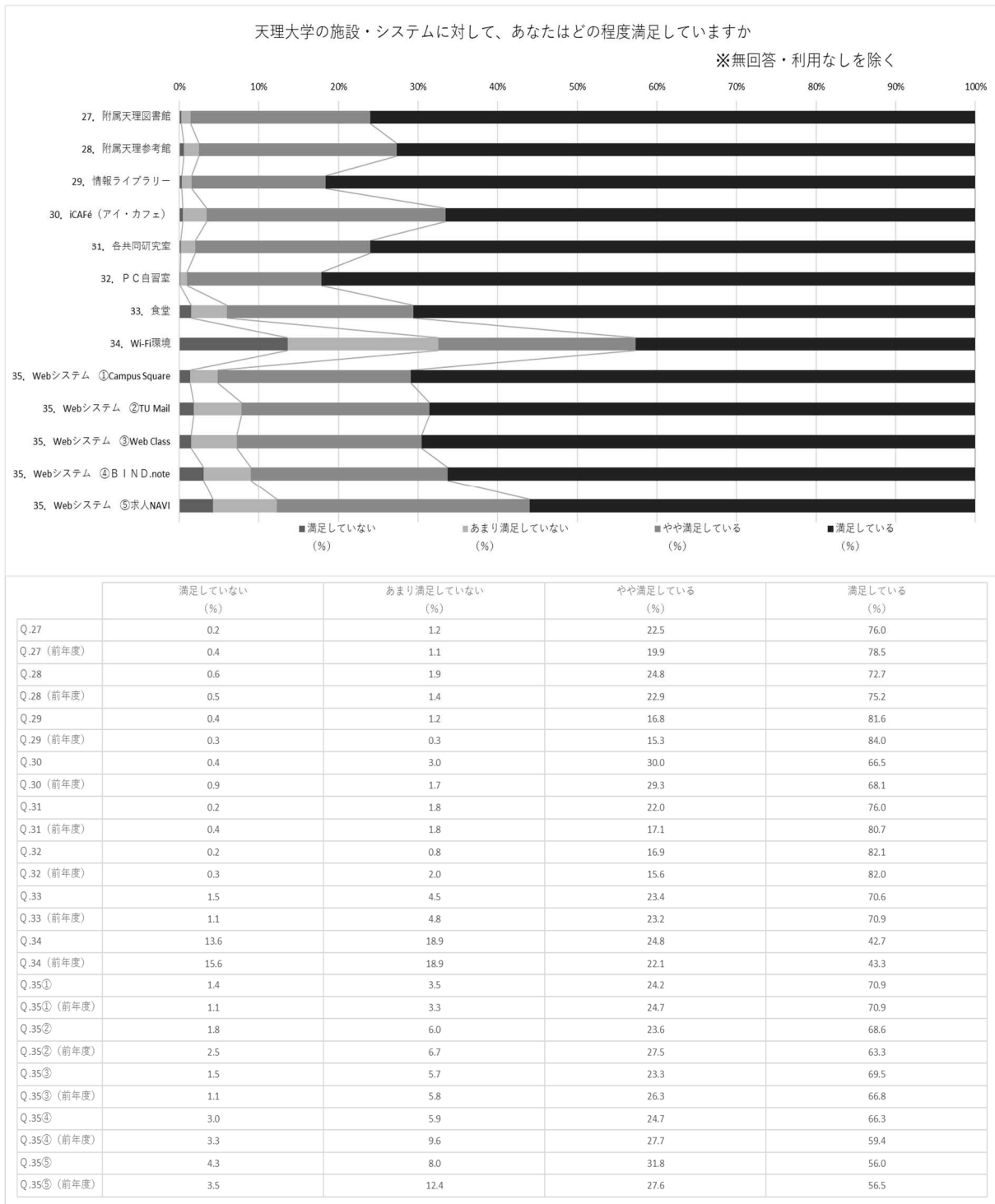
	まったくできなかった	あまりできなかった	ある程度できた	できた
人間学部	17.8 (22.2)	48.5 (49.5)	24.8 (12.1)	8.9 (16.2)
文学部	21.0 (20.9)	40.3 (40.3)	25.8 (23.9)	12.9 (14.9)
国際学部外国語学科	0.7 (0.7)	6.4 (9.7)	45.0 (41.8)	47.9 (47.8)
国際学部地域文化学科	1.1 (2.0)	14.8 (21.3)	42.6 (34.0)	41.5 (42.7)
体育学部	12.5 (21.0)	30.8 (40.0)	31.3 (21.9)	25.5 (17.1)
大学院	18.2 (15.4)	54.5 (23.1)	9.1 (30.8)	18.2 (30.8)

4. 天理大学の各種学生サービスについて



調査結果では「やや満足している」「満足している」の肯定的回答の割合が、すべての項目において90%以上となった。

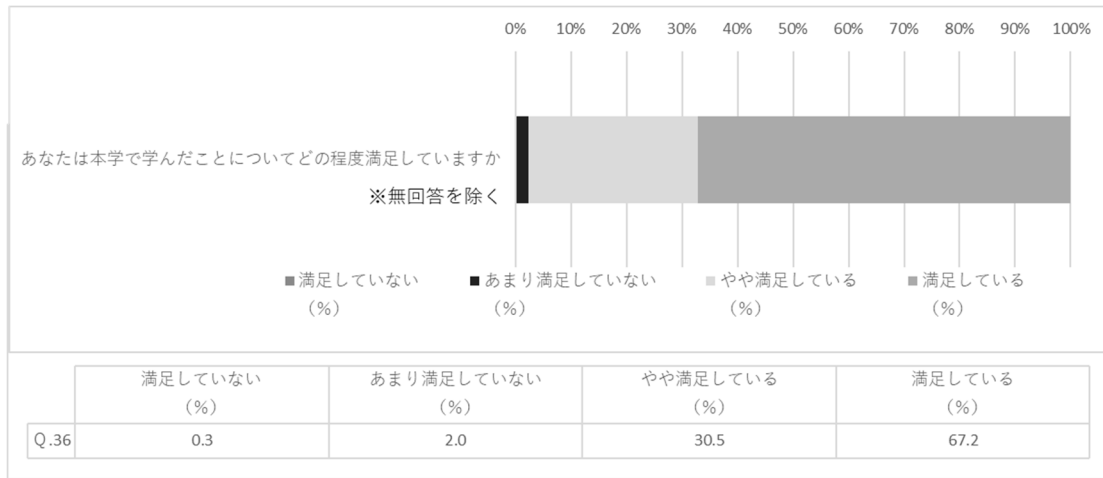
5. 天理大学の施設・システムについて



調査結果では13の設問のうち12の設問で「やや満足している」「満足している」の肯定的回答の割合が80%以上になった。

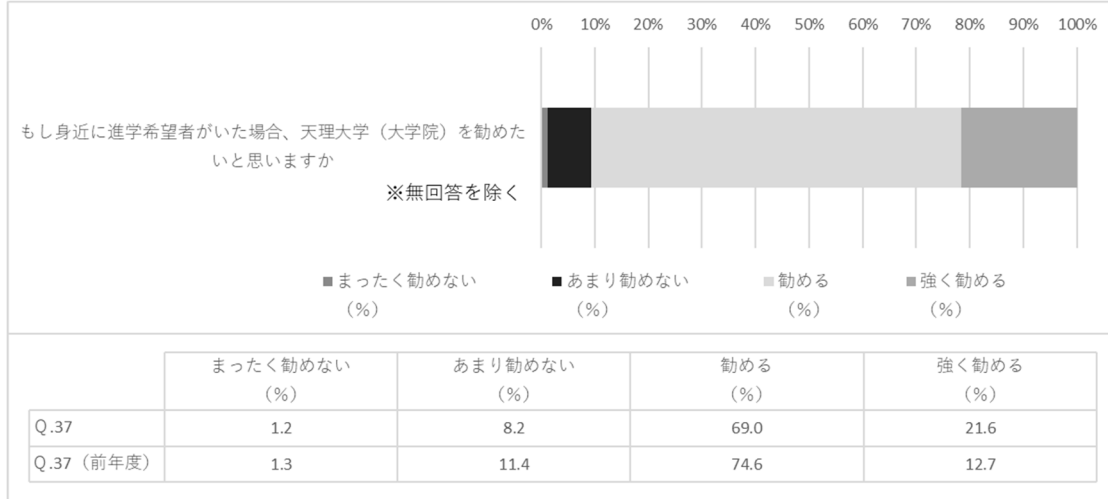
一方で「Wi-Fi環境」については、Wi-Fiのアクセスポイントを追加し、環境改善に取り組んだものの、肯定的回答の割合が67.5%（前年度65.4%）と他の項目と比較して低い結果となった。

6. 学びの満足度について



調査結果では「やや満足している」「満足している」の肯定的回答が30.5%と67.2%の合計97.7%となり、概ね肯定的回答となった。

7. 進学希望者への勧誘について



調査結果では「勧める」「強く勧める」の肯定的回答が69.0%（前年度74.6%）と21.6%（同12.7%）の合計90.6%（同87.3%）となり、概ね肯定的回答となった。